

مطالعه‌ی پایداری خصوصیات مهندسی و رئولوژیکی بنتونیت بر اثر تغییرات درجه حرارت در دفن زباله‌های اتمی

وحیدرضا اوحدی* (استاد)
دانشکده‌ی فنی و مهندسی، دانشگاه بوعلی سینا، همدان
امیررضا گودرزی (استادیار)
دانشگاه آزاد اسلامی واحد همدان

بنتونیت به دلیل داشتن خصوصیات مهندسی ویژه، نظیر قابلیت تورم و جذب آب زیاد، در طراحی مراکز دفن زباله‌های اتمی کاربرد دارد. پایداری خصوصیات بنتونیت، مهم‌ترین عامل در عملکرد مطلوب مرکز دفن محسوب می‌شود. در این پژوهش با انجام یک سری آزمایش‌های رفتاری در دماهای مختلف، سازوکارهای تغییر رفتار بنتونیت مورد مطالعه قرار گرفته است. نتایج این تحقیق نشان می‌دهد که خصوصیات مهندسی و رئولوژیکی (سیلان‌شناختی) بنتونیت تحت اثر افزایش حرارت تغییر می‌کند. با افزایش گرما تا محدوده‌ی 200°C ، ظرفیت جذب و نگهداری آب بنتونیت حدود ۱۵ درصد و میزان تورم خاک حدود ۸ درصد کاهش می‌یابد. براساس نتایج آزمایش‌های ویسکومتری و XRD، علت تغییر خصوصیات بنتونیت در مجاورت کوتاه‌مدت گرما را می‌توان به تغییر آرایش پولک‌های رسی و جمع‌شدگی ماندگار ساختار خاک نسبت داد.

واژگان کلیدی: زباله‌ی رادیواکتیو، حرارت، بنتونیت، تغییر ریزساختار، تغییر خصوصیات مهندسی، XRD.

vahidouhadi@yahoo.ca
amir_r-goodarzi@yahoo.co.uk

مقدمه

در دو دهه‌ی اخیر، کاربرد مواد رادیواکتیو در تولید انرژی هسته‌یی و فناوری‌های نوین پزشکی و صنعتی چنان گسترش یافته که پس از طی مراحل خاص بهره‌برداری، بخشی از این مواد بدون استفاده می‌ماند که با عنوان زباله‌ی رادیواکتیو^۱ شناخته می‌شود. با توجه به خطرات ناشی از پرتوایی این‌گونه زباله‌ها، لازم است دفن مهندسی آن‌ها با رعایت تدابیری خاص انجام شود. تجارب بین‌المللی نشان می‌دهند که بهترین گزینه برای جلوگیری از پراکنش‌های پرتوهسته‌یی (رادیونوکلیتیک) مضر زباله‌های هسته‌یی در محیط زیست، دفن آن‌ها در اعماق زمین در محل‌هایی با سنگ بستر پایدار^۲ است.^[۱] بدین منظور ابتدا شبکه‌یی از تونل‌های به هم پیوسته در اعماق زمین (حدود ۲۰۰ تا ۵۰۰ متری) ایجاد می‌شود و سپس با قراردادن ظروف

نگه‌دارنده‌ی فلزی^۳ حاوی زباله‌های هسته‌یی درون تونل‌ها، اطراف آن‌ها به وسیله‌ی لایه‌ی محافظ رسی پوشانده می‌شود.^[۲] مهم‌ترین هدف از اجرای این لایه‌ی محافظ، جلوگیری از تماس مستقیم آب زیرزمینی با ظروف نگه‌دارنده‌ی زباله‌های هسته‌یی است تا اولاً مانع از پوسیدگی آن شود؛ ثانیاً در صورت هرگونه پوسیدگی احتمالی از نفوذ تشعشعات هسته‌یی به چرخه‌ی آب‌های زیرزمینی جلوگیری شود.^[۴] جنس مصالح مورد استفاده در لایه‌ی محافظ، عمدتاً بنتونیت (جزء رس‌های خانواده اسمکتیت)

بوده که به دلیل خمیرسانی زیاد، پتانسیل جذب آب، خاصیت خودترمیمی^۴ و پتانسیل تورم زیاد بهترین گزینه برای تأمین اهداف مورد نظر از اجرای لایه‌ی محافظ محسوب می‌شود.^[۵] از طرفی با توجه به مدت زمان طولانی عمر مفید طراحی مراکز دفن زباله هسته‌یی (زمانی حدود یکصد هزار سال)، اطمینان از عملکرد مناسب طرح تابعی از روش طراحی و شرایط پایداری ساختار سیستم لایه‌ی محافظ رسی است.^[۶] موضوع اصلی در این زمینه گرمای ناشی از زوال مواد رادیواکتیو زباله‌هاست. سطح گرمای تولیدشده برحسب شرایط مرکز دفن و نوع زباله‌ها متغیر است و در محدوده‌ی 100°C تا 250°C برای مراکز دفن مختلف گزارش شده است.^[۷] انتظار می‌رود انتقال گرما به لایه‌ی محافظ رسی، به ایجاد تغییراتی در خصوصیات رفتاری مصالح بافر مورد استفاده در آن بینجامد.^[۸] براین اساس، یکی از موارد تعیین‌کننده در ارزیابی رفتار مطمئن این نوع مراکز دفن، توجه به تغییرات احتمالی در خصوصیات رفتاری بافر محصورکننده‌ی اطراف زباله‌های رادیواکتیو بر اثر استقرار آن در مجاورت گرمای حدوداً 200°C است. علی‌رغم اهمیت این موضوع تاکنون تحقیقات محدودی در این خصوص انجام شده است. براین اساس، هدف اصلی پژوهش حاضر مطالعه‌ی پایداری خصوصیات مهندسی و رئولوژیکی (سیلان‌شناختی) بنتونیت بر اثر تغییرات درجه حرارت است.

* نویسنده مسئول

تاریخ دریافت: ۱۳۸۸/۳/۳۰، اصلاحیه ۱۳۸۹/۳/۲، پذیرش ۱۳۸۹/۶/۲۱

مواد و روش انجام آزمایش‌ها

مصالح بافر مورد استفاده در مراکز دفن زباله هسته‌یی عمدتاً خاک بنتونیت است. [۳] بنابراین کلیه‌ی آزمایش‌های مورد نظر در مطالعه‌ی حاضر نیز بر روی خاک بنتونیت با ساختار پراکنده صورت گرفته است. نمونه بنتونیت مورد مطالعه از شرکت ایران باریت تهیه شد. خصوصیات نمونه‌ی بنتونیت مورد استفاده در جدول ۱ ارائه شده است. [۹]

خصوصیات نگه‌داشت آب و خصوصیات تورمی خاک بنتونیت به‌عنوان لایه‌ی محافظ، اهمیت به‌سزایی در جلوگیری از تماس مستقیم آب زیرزمینی با ظروف نگه‌دارنده‌ی حاوی زباله‌های هسته‌یی و ممانعت از احتمال پوسیدگی آن‌ها خواهد داشت. [۱۰] در این راستا، با انجام یک سری آزمایش‌های مرتبط با شرایط اندرکنش خاک - آب شامل حدود اتربرگ، آزمایش مکش و آزمایش تورم، و نیز احتمال تغییر خصوصیات رفتاری خاک در شرایط تغییر درجه حرارت مورد مطالعه و تحقیق قرار گرفته است. بدین منظور نمونه‌های اشباع‌شده‌ی بنتونیت برای مدت ۷۲ ساعت در پنج دمای مختلف -- شامل 25°C ، 50°C ، 100°C ، 150°C و 200°C -- نگهداری و سپس مورد آزمایش قرار گرفته‌اند. نمونه‌های مورد نیاز برای آزمایش‌های مکش و تورم، ابتدا با نسبت مساوی آب به خاک تهیه و سپس در سلول‌های پیش بارگذاری تا تنش 80 کیلوپاسکال متراکم شدند. در ادامه، با کسب اطمینان از تراکم یکسان نمونه‌ها و با استفاده از رینگ‌های برنجی با قطر 5 سانتی‌متر، از خاک متراکم نمونه‌گیری شد و پس از ایجاد شرایط حرارتی لازم، آزمایش‌های مورد نظر انجام شد. نمونه‌های مورد نیاز برای انجام آزمایش حدود اتربرگ، ابتدا تحت شرایط حرارتی مورد نظر قرار گرفتند و پس از اشباع مجدد و نگهداری در ظروف دربسته‌ی پلاستیکی به مدت 96 ساعت، طبق استاندارد

جدول ۱. خصوصیات بنتونیت مورد مطالعه.

خصوصیات فیزیکی	
حد روانی (%)	۳۱۴٫۵
دامنه خمیری (%)	۲۸۳٫۳
طبقه‌بندی خاک	CH
چگالی دانه‌های جامد	۲٫۷۹
درصد رس (%)	۷۶
درصد لای (%)	۲۳
درصد ماسه (%)	۱
خصوصیات ژئوتکنیک زیست محیطی	
pH	۱۰
EC (dS/m)	۰٫۶۴
Na ⁺ (cmol/kg-soil*)	۴۸٫۵
Ca ²⁺ (cmol/kg-soil)	۱۴٫۲
Mg ²⁺ (cmol/kg-soil)	۳٫۴
K ⁺ (cmol/kg-soil)	۲٫۱
CEC (cmol/kg-soil)	۶۸٫۲

*cmol/kg-soil: سانتی‌مول بر کیلوگرم خاک.

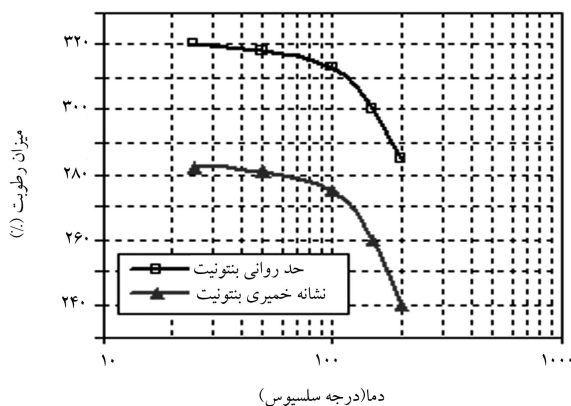
ASTM آزمایش شدند. [۱۱] برای ارزیابی طیف XRD نمونه‌های بنتونیت حرارت داده شده، ابتدا نمونه‌های لازم برای انجام آزمایش بر روی لام شیشه‌یی تهیه [۱۲] و سپس با استفاده از دستگاه Siemens-Diffractometer D8 Advance مورد آزمایش قرار گرفتند. به‌منظور ارزیابی علت تأثیر تغییرات درجه حرارت بر ریزساختار بنتونیت، علاوه بر آزمایش XRD یک سری آزمایش ویسکومتری نیز انجام شده است.

نمونه‌های مورد نیاز برای انجام آزمایش ویسکومتری، ابتدا در قالب ترکیب آب و خاک با نسبت $1:2$ تهیه و پس از شرایط تعادل‌سازی، ویسکوزیته‌ی نمونه‌ها با استفاده از دستگاه ویسکومتر مدل Brookfield DV-II +Pro اندازه‌گیری شده است.

بحث و تحلیل داده‌های اخذشده

در دفن مهندسی زباله‌های اتمی، استفاده از مصالحی با ظرفیت قابل توجه در نگه‌داشت آب و خاصیت بافرینگ زیاد ازجمله شروط اصلی مصالح مورد استفاده در لایه‌ی محافظ رسی است. همچنین لازم است این مصالح در تغییرات شرایط محیطی و حرارتی، خصوصیات مهندسی اولیه‌ی خود (ازجمله ظرفیت نگه‌داشت آب) را به‌خوبی حفظ کنند. براین اساس با توجه به ارتباط نزدیک نتایج حدود اتربرگ با ظرفیت نگه‌داشت آب و شکل‌پذیری خاک، تأثیر حرارت بر حدود اتربرگ بنتونیت مورد مطالعه قرار گرفت (شکل ۱). چنان‌که در شکل ۱ مشاهده می‌شود، با افزایش سطح درجه حرارت اعمال‌شده به خاک، حد روانی و نشانه‌ی خمیری خاک کاهش می‌یابد به طوری که در نمونه‌ی حرارت داده‌شده تا دمای 200°C ، نسبت به بنتونیت اولیه، حد روانی و نشانه‌ی خمیری خاک حدود 10% کاهش نشان می‌دهد. روند کاهش حدود اتربرگ بنتونیت بر اثر افزایش درجه حرارت، نشان‌گر کاهش ظرفیت نگه‌داشت آب و کاهش خمیرسانی بنتونیت است و عاملی در راستای کاهش کارایی مطلوب مصالح بافر محسوب می‌شود.

با توجه به تأثیر ظرفیت نگه‌داشت آب برای نیل به اهداف مورد نظر در طراحی لایه‌ی محافظ رسی و اهمیت این مسئله بر عملکرد مطمئن طولانی‌مدت مرکز دفن زباله‌ی هسته‌یی، علاوه بر بررسی حدود اتربرگ با انجام آزمایش‌های مکش، تأثیر تغییر درجه حرارت بر تغییرات پتانسیل نگه‌داری آب توسط خاک مورد بررسی و تجزیه و تحلیل قرار گرفته است (شکل ۲). نتایج حاصله نشان‌دهنده‌ی آن است که منحنی ظرفیت نگه‌داشت آب توسط خاک در شرایط یکسان فشار، بر اثر افزایش



شکل ۱. تغییرات حدود اتربرگ بنتونیت پس از اعمال حرارت.

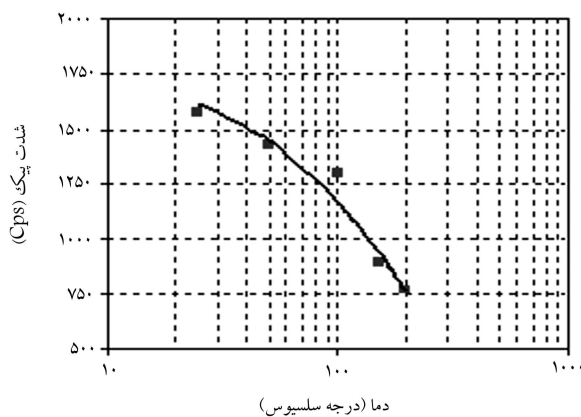
طیف اشعه‌ی X نمونه‌ها در شکل ۳ نشان می‌دهد که با افزایش حرارت، موقعیت پیک اصلی بتونیت (12.41 \AA) تغییری نکرده ولی شدت پیک اصلی بتونیت کاهش یافته است. عدم تغییر موقعیت پیک معرف بتونیت بر اثر افزایش حرارت، بیانگر عدم تغییر در کانی‌های تشکیل‌دهنده‌ی خاک است.

از سوی دیگر با توجه به ارتباط شدت پیک طیف اشعه‌ی X با پراکندگی در ساختار خاک، [۱۲] براساس نتایج ارائه‌شده در شکل ۴ می‌توان نتیجه گرفت که روند کاهش شدت پیک اصلی خاک بر اثر مجاورت با گرما، تحت تأثیر جمع‌شدگی ساختار خاک و ناشی از دی‌هیدراته‌شدن پولک‌های رسی بوده است. این نتیجه‌گیری با نتایج ارائه‌شده توسط دیگر محققین به‌خوبی مطابقت دارد. [۱۵، ۱۴] به‌طوری که پس از اشباع مجدد بتونیت با آب مقطر، امکان برگشت بخشی از تغییر ساختار ایجادشده به دلیل تغییر شرایط بار روی پولک‌های رسی [۱۶] مهیا نبوده است. در اثر تغییر ریزساختار خاک و شکل‌گیری توزیع جدیدی از فضای مابین سطوح رسی، تغییر رفتار فیزیکی - مکانیکی بتونیت مورد انتظار است. [۱۳] که نتایج آزمایش‌های انجام‌شده در شکل‌های ۱ و ۲ مؤید این موضوع است.

با توجه به تأثیر افزایش حرارت در عدم پایداری خصوصیات مهندسی مصالح بافرواهمیت مهندسی آن در عملکرد مناسب مصالح بافر، به‌منظور ارزیابی دقیق‌تر علل تغییرات مشاهده شده، انجام آزمایش ویسکوزیته در دستور کار قرار گرفت. تحقیقات انجام‌شده نشان می‌دهد که تغییرات ویسکوزیته‌ی خاک ارتباط نزدیکی با تغییرات شرایط ریزساختار و نوع آرایش پولک‌های رسی دارد. [۱۶] افزون بر این، به‌واسطه‌ی امکان دست‌یابی به نمونه‌های همگن در انجام آزمایش ویسکوزیته برای نمونه‌های عمل‌آوری شده، انجام این آزمایش برانجام آزمایش نفوذپذیری ترجیح داده شد.

نتایج تغییرات ویسکوزیته‌ی بتونیت در درجه حرارت مختلف، در شکل ۵ ارائه شده است. براساس نتایج ارائه‌شده در این شکل مشاهده می‌شود که بر اثر تغییر درجه حرارت، و در شرایط یکسان انجام آزمایش و ثابت بودن نوع کانی رسی، ویسکوزیته‌ی سوسپانسیون خاک - آب مقطر کاهش یافته است. با توجه به توضیحات قبلی، علت اصلی تغییر رفتار فوق به‌واسطه‌ی تغییر در آرایش پولک‌های رسی و تغییر در ریزساختار خاک بوده است که این نتیجه‌گیری با نتایج دیگر محققین انطباق مناسبی دارد. [۱۷]

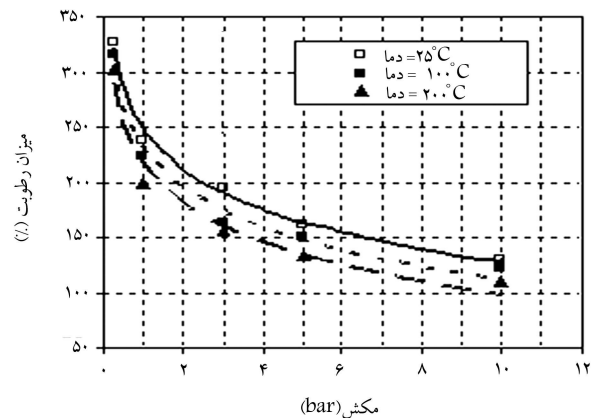
در شکل ۶ این رفتار به‌طور شماتیک توصیف شده است. در واقع در آزمایش تعیین ویسکوزیته برای نسبت مشخصی از سوسپانسیون خاک - آب (و با فرض



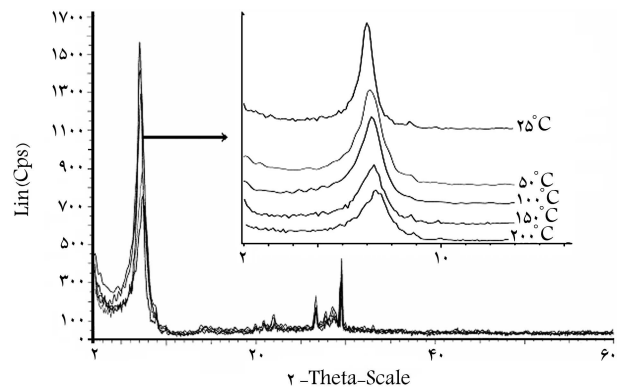
شکل ۴. کاهش شدت پیک اصلی بتونیت در طیف اشعه‌ی ایکس بر اثر افزایش گرما.

درجه حرارت تغییر می‌کند، به‌طوری‌که ظرفیت نگه‌داشت آب در بتونیت حرارت داده شده تا 200°C نسبت به نمونه‌ی اولیه حدود ۱۵٪ کاهش یافته است. تغییرات به وجود آمده در شکل ۲ هم‌راستا با نتایج شکل ۱ است و نشان می‌دهد که بر اثر افزایش حرارت، میزان نگه‌داری آب توسط بتونیت روند کاهشی دارد.

علت تغییرات رفتاری مشاهده شده در نتایج شکل‌های ۱ و ۲ با توجه به یکسان بودن شرایط آماده‌سازی نمونه‌ها و مایع منفذی (آب مقطر) را می‌توان ناشی از دو عامل متفاوت دانست. عامل اول عبارت است از فرض تغییر در کانی‌های تشکیل‌دهنده‌ی خاک بر اثر تغییرات شرایط حرارتی. با فرض عدم تغییر در کانی‌های تشکیل‌دهنده‌ی خاک، دومین عامل ممکن در تغییر روند منحنی‌های ارائه‌شده در شکل‌های ۱ و ۲ را می‌توان به تغییر آرایش و نحوه‌ی قرارگیری ذرات رسی بر اثر تغییرات درجه حرارت نسبت داد؛ زیرا در شرایط عدم تغییر نیروهای خارجی، تغییر رفتار خاک‌های ریزدانه را صرفاً می‌توان ناشی از تغییر آرایش و نحوه‌ی قرارگیری پولک‌های رسی بر اثر تغییر شرایط نیروهای داخلی بین ذرات ارزیابی کرد. [۱۳] در شرایط مورد بحث و با فرض عدم تغییر در نوع کانی‌های تشکیل‌دهنده‌ی خاک، افزایش حرارت و دی‌هیدراته‌شدن پولک‌های رسی سبب افزایش غلظت الکترولیت‌های لایه‌ی دوگانه، کاهش نیروهای دافعه بین پولک‌های رسی، و نهایتاً کاهش پراکندگی قابل توجه در ساختار اولیه‌ی بتونیت شده است. به‌طوری‌که به‌واسطه‌ی جمع‌شدگی ساختار و کاهش فضای مابین پولک‌های رسی، قابلیت نگه‌داشت آب توسط خاک کاهش خواهد یافت. به‌منظور تعیین قطعی علت تغییر خصوصیات مهندسی خاک بتونیت در شرایط مختلف تغییر حرارت، با انجام آنالیز اشعه‌ی X نسبت به تجزیه و تحلیل مشخصات ریزساختاری نمونه‌ها اقدام، و نتایج آن در شکل ۳ ارائه شده است. نتایج



شکل ۵. تغییرات ظرفیت نگه‌داشت آب توسط بتونیت در اثر افزایش حرارت.



شکل ۶. تغییر مشخصات ریزساختاری بتونیت پس از حرارت دادن و اشباع مجدد.

اصطلاحاً «قابلیت خودترمیمی» نامیده می‌شود، سبب بهبود عملکرد طولانی مدت لایه‌ی محافظ رسی می‌شود. براین اساس، در مطالعه‌ی حاضر علاوه بر آزمایش‌های قبلی، رفتار تورمی نمونه‌های بتونیت قبل و پس از حرارت مورد بررسی قرار گرفت. در شکل ۷ تغییرات تورم نمونه‌ی بتونیت در مقابل تغییرات درجه حرارت ارائه شده است. چنان که مشاهده می‌شود، با افزایش درجه حرارت اعمال شده به نمونه‌ی بتونیت، تورم خاک کاهش می‌یابد. میزان کاهش تورم نمونه‌ی بتونیت حرارت داده شده تا 200°C نسبت به نمونه‌ی اولیه حدود ۸ درصد بوده است.

با توجه به نتایج حاصل از آزمایش‌های ریزساختاری، علت کاهش تورم خاک را می‌توان ناشی از عدم برگشت بخشی از ساختار خاک در زمان هیدراته شدن مجدد پولک‌های رسی حرارت داده شده دانست. ایجاد جمع‌شدگی ماندگار در ساختار و کاهش قابلیت تورم خاک در نتایج پژوهش حاضر، در شرایط اجرایی سبب کاهش اتصال بین لایه‌ی محافظ و ظروف نگه‌دارنده‌ی زباله رادیواکتیو و کاهش خصوصیات خودترمیمی بتونیت می‌شود.^[۱] تغییرات ایجاد شده احتمال حضور آب در مجاورت ظروف نگه‌دارنده‌ی زباله رادیواکتیو را افزایش داده و در نهایت تهدیدی در راستای انتشار آلودگی رادیواکتیو به چرخه‌ی آب‌های زیرزمینی محسوب می‌شود.

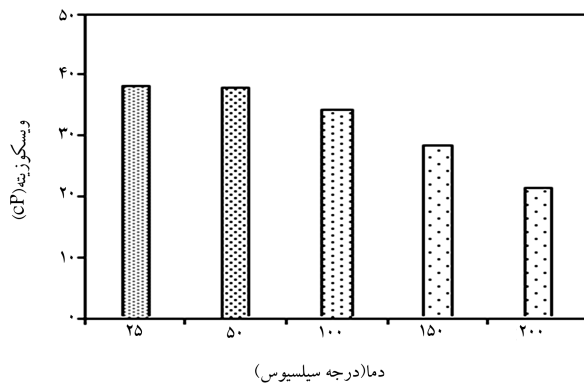
یکی از نکات حائز اهمیت در مجموعه نتایج آزمایش‌های فیزیکی، رئولوژیکی و ریزساختاری پژوهش حاضر آن است که روند تغییرات ایجاد شده در خصوصیات رفتاری بتونیت در شرایط حرارتی متفاوت، در دو محدوده‌ی متمایز قابل تفکیک است. عمده‌ی تغییرات رفتاری خاک در محدوده‌ی دماهای بالاتر از 100°C بوده و در محدوده دماهای کم‌تر از 100°C خصوصیات مهندسی خاک تغییرات کم‌تری داشته است. براساس نتایج حاصله، کنترل زمان لازم برای خنک‌سازی^۶ زباله‌ها قبل از انتقال به مرکز دفن (به منظور کنترل سطح دمای زباله‌های رادیواکتیو در زمان دفن آن‌ها) را می‌توان یکی از روش‌های مؤثر در افزایش ضریب اطمینان طراحی و عملکرد مطلوب مراکز دفن زباله برشمرد. یادآور می‌شود که تغییرات رفتاری مشاهده شده در دماهای بالاتر از 100°C نیز محدود بوده که این موضوع بیان‌گر شرایط رفتاری ویژه‌ی بتونیت به عنوان مناسب‌ترین مصالح بافر، برای ایزوله کردن مراکز دفن مهندسی زباله‌های اتمی است.

نتیجه‌گیری

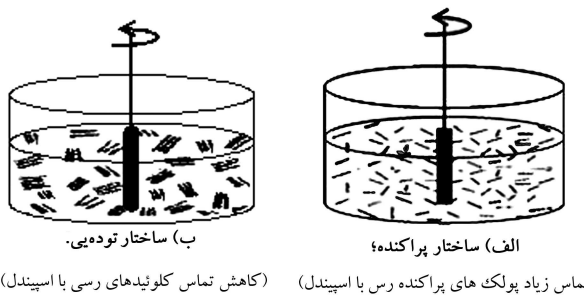
۱. قابلیت نگه‌داشت آب در نمونه‌ی رسی بتونیت بر اثر افزایش درجه حرارت اعمال شده به خاک کاهش می‌یابد. روند تغییرات ایجاد شده به دلیل تأثیر کاهش بر قابلیت تورم و شکل‌پذیری خاک، تهدیدی در راستای عملکرد مطلوب بتونیت به عنوان مصالح بافر ایزوله‌کننده‌ی اطراف زباله‌های رادیواکتیوی محسوب می‌شود.

۲. براساس نتایج آزمایش‌های ریزساختاری پژوهش حاضر، علت تغییر خصوصیات مهندسی بتونیت در مجاورت کوتاه‌مدت گرما، ناشی از تغییر آرایش ذرات رسی و جمع‌شدگی ماندگار ساختار قابل توجیه است. تغییرات ایجاد شده سبب شکل‌گیری توزیع جدیدی از فضای مابین سطوح رسی شده و بر اثر آن، شرایط اندرکنش خاک - آب تغییر می‌کند.

۳. با افزایش درجه حرارت، روند تغییرات ایجاد شده در خصوصیات مهندسی بتونیت، تابعی از میزان تغییر درجه حرارت نمونه بوده و عمدتاً در دماهای بالاتر از 100°C اتفاق می‌افتد. در محدوده‌ی دماهای کم‌تر از 100°C تغییرات خصوصیات مهندسی خاک اندک است.



شکل ۵. تأثیر حرارت بر تغییرات ویسکوزیته نمونه‌های سوسپانسیون بتونیت.

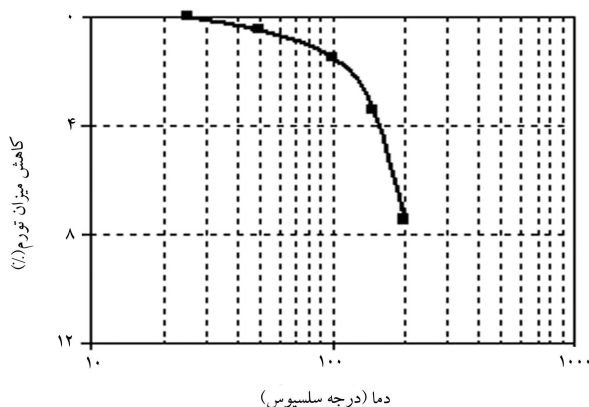


(الف) تماس زیاد پولک‌های پراکنده رس با اسپیندل (کاهش تماس کلونیده‌های رسی با اسپیندل)

شکل ۶. نمایش شماتیک تأثیر ریزساختار خاک بر میزان ویسکوزیته‌ی سوسپانسیون.

وجود کانی رسی مشخص) هرچه پراکندگی ذرات رسی بیشتر باشد، با توجه به عدم امکان رسوب پولک‌های سبک رسی و تماس بیشتر پولک‌ها با استوانه‌ی مدور^۵ دستگاه ویسکومتر، سوسپانسیون از ویسکوزیته‌ی بیشتری برخوردار است. به عبارتی کاهش ویسکوزیته‌ی مشاهده شده در شکل ۵، ناشی از ایجاد ساختاری توده‌یی (جمع‌شدگی) در بافت پولک‌های بتونیت است که با نتایج آزمایش‌های اشعه‌ی ایکس نیز هم‌خوانی قابل توجهی نشان می‌دهد.

از سوی دیگر، براساس نتایج تحقیقات سایر محققین، عملکرد مطلوب بتونیت به عنوان مصالح مناسب محصورکننده در اطراف زباله‌های رادیواکتیو (خصوصاً قابلیت خودترمیمی آن)، علاوه بر نحوه‌ی نگه‌داشت آب توسط خاک، تابعی از قابلیت تورم خاک است.^[۳] به بیان دیگر، تورم بین لایه‌یی و بین پولکی بتونیت سبب انسداد ریزترک‌های ایجاد شده در بتونیت متراکم می‌شود. این ویژگی که



شکل ۷. تغییرات قابلیت تورم مصالح بافر بتونیتی در اثر افزایش حرارت.

پانویس

1. Radioactive waste
2. stable bedrock
3. canister
4. self-sealing behavior
5. spindle
6. cooling period

منابع

1. McKinley, I.G.; Neall, F.B.; Kawamura, H. and Umeki, H. "Geochemical optimization of a disposal system for high-level radioactive waste", *Geochemical Exploration*, **90**, pp. 1-8 (2006).
2. Pusch, R.; Kasbohm, J.; Pacovsky, J. and Cechova, Z. "Are all smectite clays suitable as "buffers"?", *Physics and Chemistry of the Earth*, **32**, pp. 116-122 (2007).
3. Pusch, R. "The performance of clay barriers in repository for high-level radioactive waste", *Nuclear Engineering and Technology*, **38**, pp. 483-488 (2006).
4. SKB, SR-97, *Waste, Repository Design and Sites, SKB Technical Report TR-99-08*, Stockholm, Sweden (1999).
5. Wersin, P.; Johnson, L.H. and McKinley, I.G. "Performance of the bentonite barrier at temperatures beyond 100 °C: A critical review", *Physics and Chemistry of the Earth*, **32**, pp. 780-788 (2007).
6. Samper, J.; Zheng, L.; Montenegro, L.; Fernandez, A.M. and Rivas, P. "Coupled thermo-hydro-chemical models of compacted bentonite after FEBEX in situ test", *Applied Geochemistry*, **23**, pp. 1186-1201 (2008).
7. Imbert, C.; Olchitzky, E.; Lassabate're, T.; Dangla, P. and Courtois, A. "Evaluation of a thermal criterion for an engineered barrier system", *Engineering Geology*, **81**, pp. 269-283 (2005).
8. Vinsova, H.; JedinakovaKrizova, V.; Kolarikova, I.; Adamcova, J.; Prikryl, R. and Zeman, J. "The influence of temperature and hydration on the sorption properties of bentonite", *Environmental Radioactivity*, **99**, pp. 415-425 (2008).
9. Ouhadi, V.R. and Goodarzi, A.R. "Assessment of the stability of a dispersive soil treated by alum", *Engineering Geology*, **85**, pp. 91-101 (2006).
10. Plötze, M.; Kahr, G.; Dohrmann, R. and Weber, H. "Hydro-mechanical, geochemical and mineralogical characteristics of the bentonite buffer in a heater experiment: The HE-B project at the mont terri rock laboratory", *Physics and Chemistry of the Earth*, **32**, pp. 730-740 (2007).
11. ASTM, *American Society for Testing and Materials, Annual Book of ASTM Standard*, Philadelphia, **4.08** p.998 (1994).
12. Ouhadi, V.R.; Yang, R.; Bayesteh, H. and Goodarzi, A.R. "Influence of potential determining ions on the micro structural performance and contaminant adsorption of a hominid illicit clay", *Journal of Water, Air & Soil Pollution*, **18**, pp. 77-93 (2006).
13. Anandarajah, A. and Zhao, D. "Triaxial behavior of kaolinite in different pore fluids", *Journal of Geotechnical and Geoenvironmental Engineering*, **126**, pp. 148-155 (2000).
14. Moore, D.M. and Reynolds, R.C., *X-Ray Diffraction and Identification and Analysis of Clay Minerals*, Oxford University, Press, New York (1989).
15. Neaman, A.; Pelletier, M. and Villieras, F. "The effects of exchanged cation, compression, heating and hydration on textural properties of bulk bentonite and its corresponding purified montmorillonite", *Applied Clay Science*, **22**, pp. 153-168 (2003).
16. van Olphen, H., *An introduction to Clay Colloid Chemistry*, Wiley Inter-science, New York, pp. 301 (1977).
17. Abend, S. and Lagaly, G. "Sol-gel transitions of sodium montmorillonite dispersions", *Applied Clay Science*, **16**, pp. 201-227 (2000).

